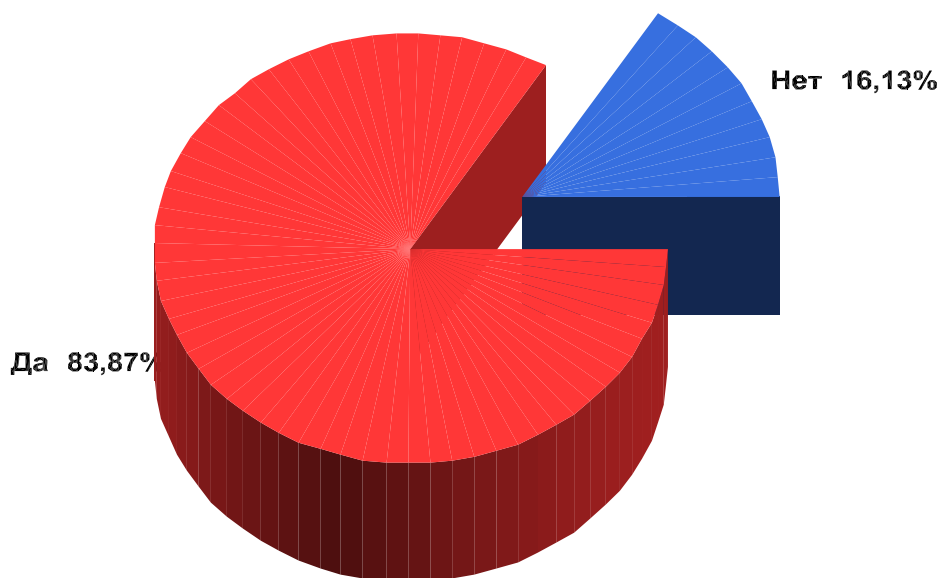


1. Явилось ли для Вас неожиданным приглашение участвовать в семинаре для молодых депутатов представительных органов КБР?

	Частота	% по столбцу
Да	52	83,9%
Нет	10	16,1%
Итого	62	100,0%

Явилось ли для Вас неожиданным приглашение участвовать в семинаре?

- Да
- Нет

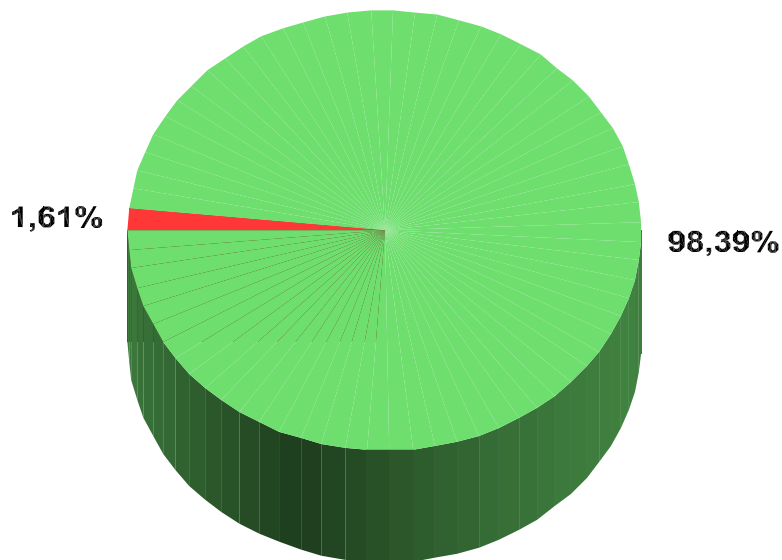


2. Как Вы отреагировали на приглашение принять участие в семинаре?

		Частота	% по столбцу
Как Вы отреагировали на приглашение принять участие в семинаре?	С интересом	61	98,4%
	Без особого энтузиазма	1	1,6%
	Безразлично	0	,0%
	С раздражением	0	,0%
	Итого	62	100,0%

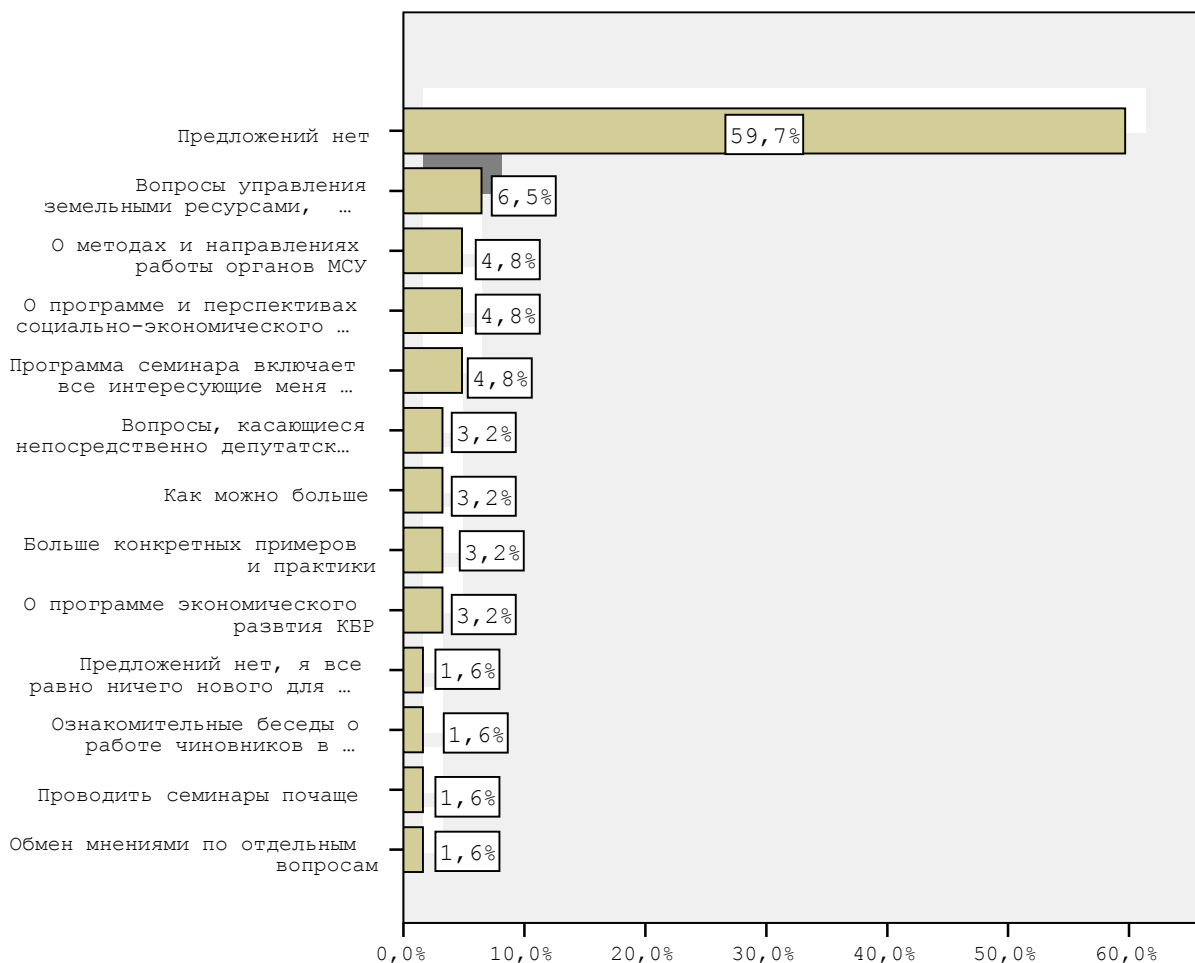
Как Вы отреагировали на приглашение принять участие в семинаре?

- Без особого энтузиазма
- С интересом



3. Есть ли у Вас предложения по программе семинара? Что бы Вы хотели узнать на семинаре?

		Частота	% по столбцу
Предложения по программе семинара	Предложений нет	37	59,7%
	Вопросы управления земельными ресурсами, регулирования земельного вопроса	4	6,5%
	Программа семинара включает все интересующие меня вопросы	3	4,8%
	О программе и перспективах социально-экономического развития муниципальных образований	3	4,8%
	О методах и направлениях работы органов МСУ	3	4,8%
	Как можно больше	2	3,2%
	Больше конкретных примеров и практики	2	3,2%
	Вопросы, касающиеся непосредственно депутатской деятельности, права и обязанности депутата	2	3,2%
	О программе экономического развития КБР	2	3,2%
	Предложений нет, я все равно ничего нового для помощи народу не узнаю	1	1,6%
	Проводить семинары почаще	1	1,6%
	Обмен мнениями по отдельным вопросам	1	1,6%
	Ознакомительные беседы о работе чиновников в республике	1	1,6%
	Итого	62	100,0%

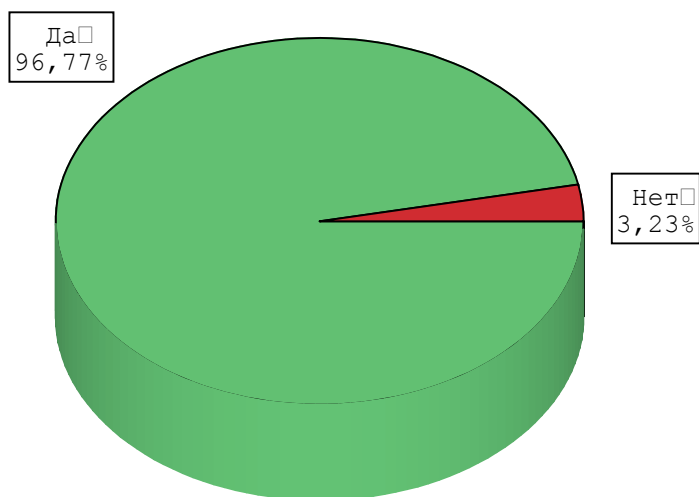


4. Полагаете ли Вы возможным проведение акций, мероприятий совместно с другими молодыми депутатами иных муниципальных образований КБР?

	Частота	% по столбцу
Да	60	96,8%
Нет	2	3,2%
Итого	62	100,0%

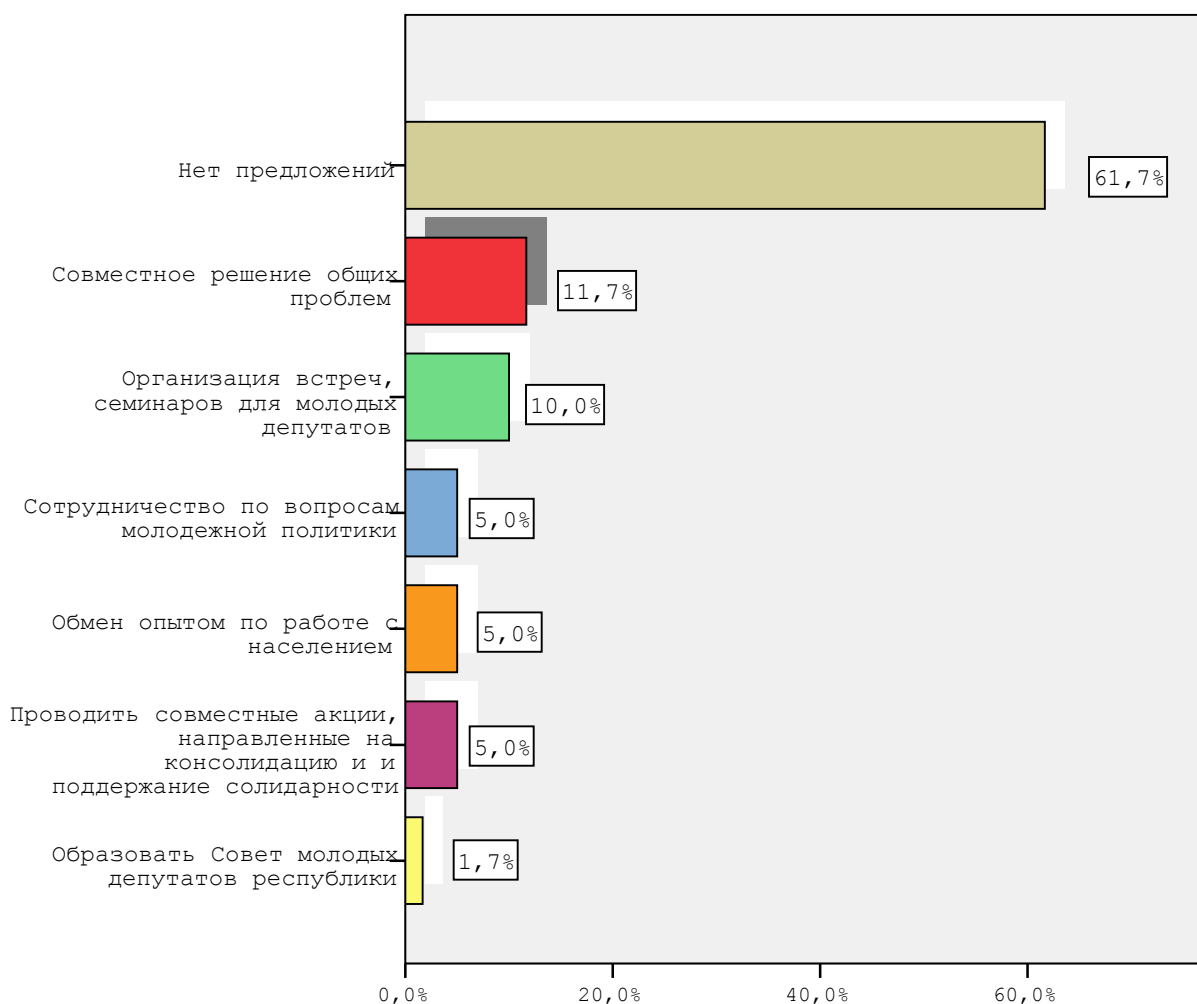
Полагаете ли Вы возможным проведение акций, мероприятий совместно с другими молодыми депутатами иных муниципальных образований КБР?

Да
Нет



5. Если да, какие формы совместной работы молодых депутатов Вы можете предложить?

		Частота	% по столбцу
Формы совместной работы	Затрудняюсь ответить	37	61,7%
	Совместное решение общих проблем	7	11,7%
	Организация встреч, семинаров для молодых депутатов	6	10,0%
	Проводить совместные акции, направленные на консолидацию и и поддержание солидарности	3	5,0%
	Сотрудничество по вопросам молодежной политики	3	5,0%
	Обмен опытом по работе с населением	3	5,0%
	Образовать Совет молодых депутатов республики	1	1,7%
	Итого	60	100,0%

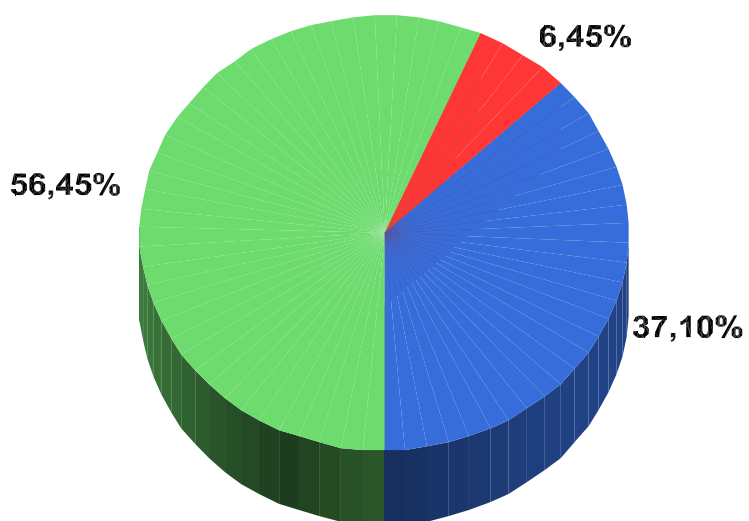


6. Имеете ли Вы представление о содержании депутатской деятельности?

	Частота	% по столбцу
Да	35	56,5%
Поверхностное	23	37,1%
Нет	4	6,5%
Итого	62	100,0%

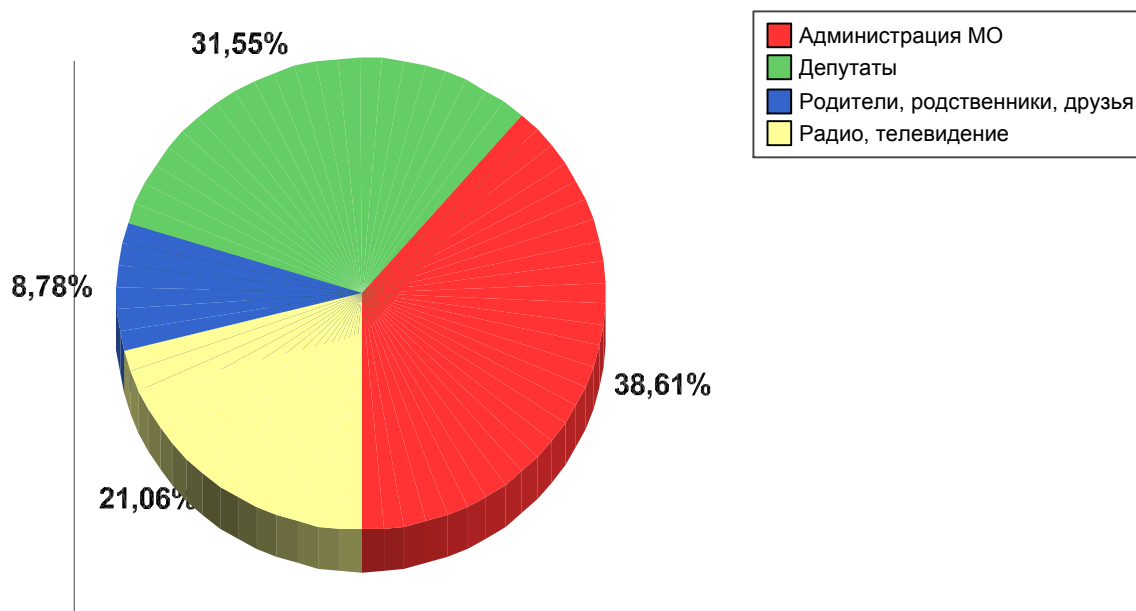
Имеете ли Вы представление о содержании депутатской деятельности?

- Да
- Нет
- Поверхностное



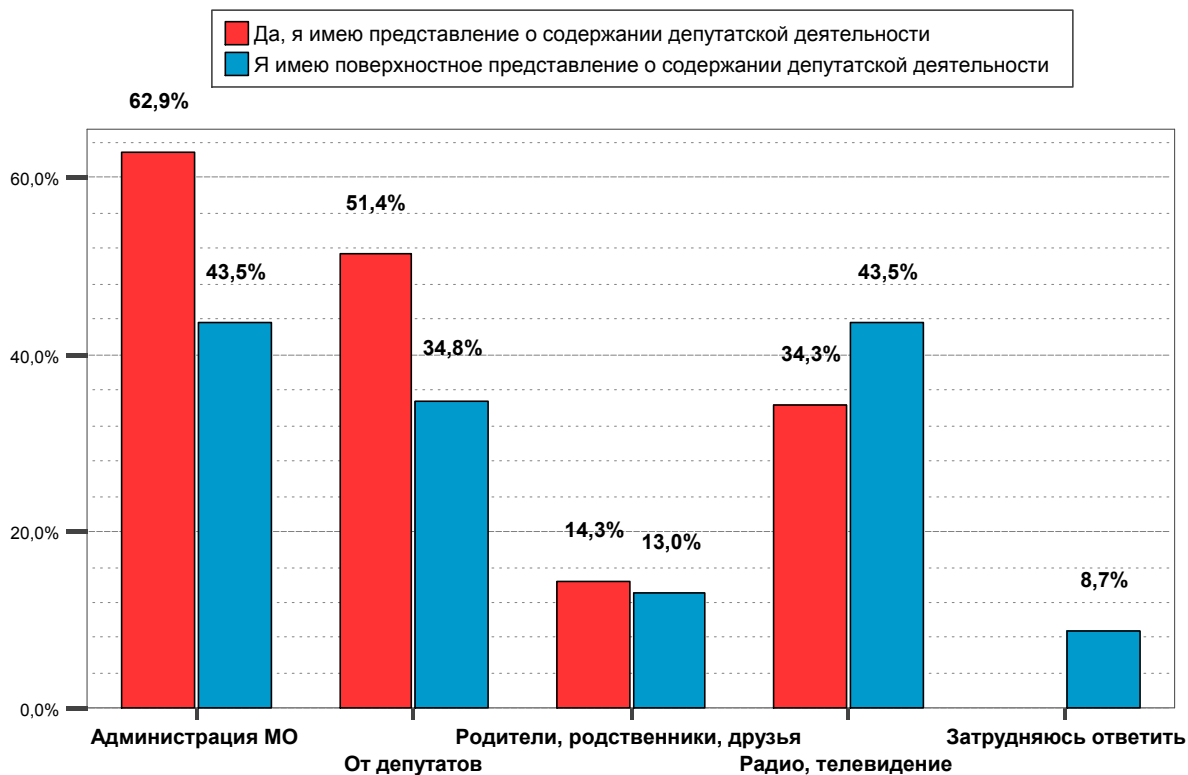
7. Если да, откуда у Вас эта информация?

		Частота	% по столбцу
Если да, откуда у Вас эта информация?	Администрация МО	22	62,9%
	От депутатов	18	51,4%
	Радио, телевидение	12	34,3%
	Родители, родственники, друзья	5	14,3%
	Итого	35	100,0%



Источник информации

	Да, я имею представление о содержании депутатской деятельности	Я имею поверхностное представление о содержании депутатской деятельности	Итого
Администрация МО	62,9%	43,5%	55,2%
От депутатов	51,4%	34,8%	44,8%
Родители,	14,3%	13,0%	13,8%
Радио, телевидение	34,3%	43,5%	37,9%
Затрудняюсь ответить	,0%	8,7%	3,4%
Итого	100,0%	100,0%	100,0%



8. Как Вы полагаете, с какими трудностями Вам, возможно, придется столкнуться при осуществлении депутатской деятельности?

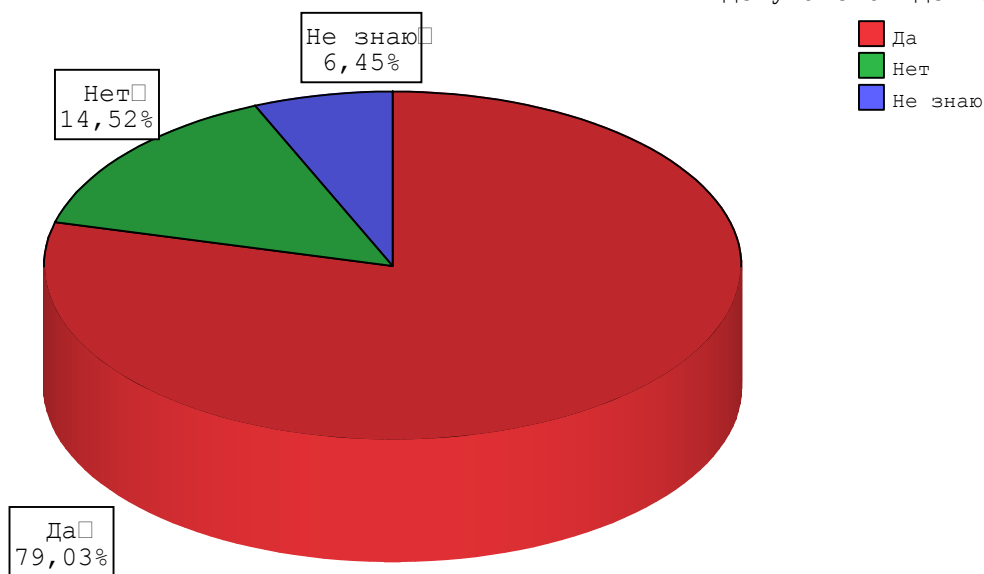
		Частота	% по столбцу
Ожидаемые трудности	Финансово-хозяйственные проблемы	6	10,5%
	Равнодушие, безразличие со стороны населения	5	8,8%
	Оправдать доверие своих избирателей	4	7,0%
	Решение проблем населения	3	5,3%
	Безразличие чиновников	2	3,5%
	Несправедливость, интриги, сплетни, доносы	2	3,5%
	Земельный вопрос	1	1,8%
	Проблем будет много	4	7,0%
	Все трудности преодолимы	4	7,0%
	Затрудняюсь ответить	29	50,9%



9. Нуждаетесь ли Вы лично в информационной и методической помощи для успешного осуществления депутатской деятельности?

	Частота	% по столбцу
Да	49	79,0%
Нет	9	14,5%
Не знаю	4	6,5%
Итого	62	100,0%

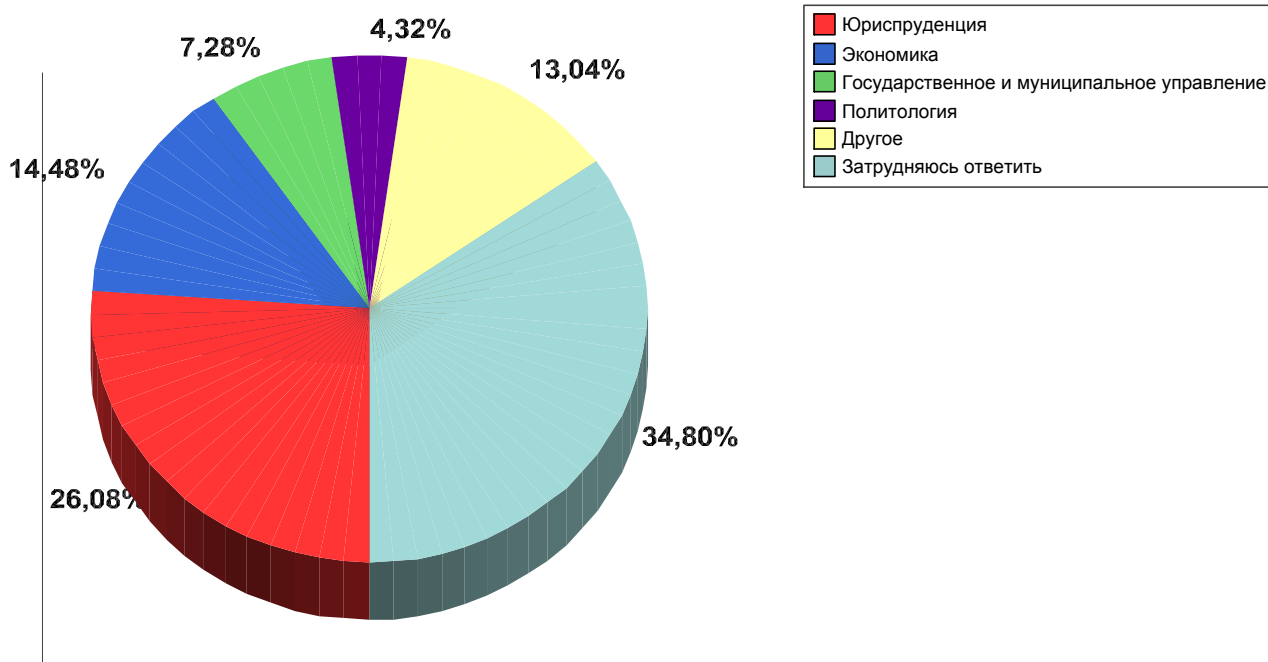
Нуждаетесь ли Вы лично в информационной и методической помощи для успешного осуществления депутатской деятельности?



10. В какой области вы бы хотели получить дополнительное образование, пройти переподготовку, повысить квалификацию?

	Частота	% по столбцу
В какой области вы бы хотели получить дополнительное образование, пройти переподготовку, повысить квалификацию?	Юриспруденция	18 29,0%
	Экономика	10 16,1%
	Государственное и муниципальное управление	5 8,1%
	Политология	3 4,8%
	Затрудняюсь ответить	24 38,7%
	Другое ^а	9 14,5%
	Итого	62 100,0%

а. по одному случаю: "Медицина", "Информатика", "Наука", "Во всех областях", "Социальная сфера", "Спорт", "Земельный вопрос", два случая: "КБР, г. Нальчик"



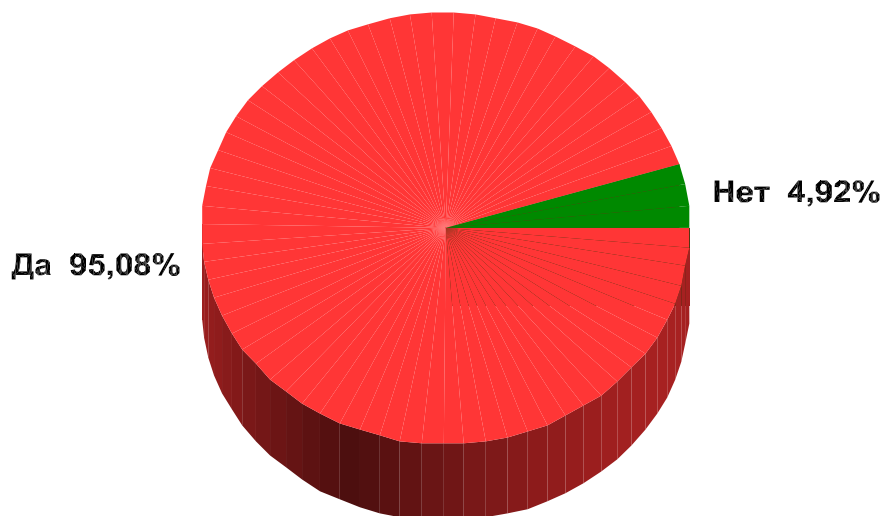
11. Есть ли у Вас любимое занятие?

Есть ли у Вас любимое занятие?

		Частота	Процент	Валидный процент
Валидные	Да	58	93,5	95,1
	Нет	3	4,8	4,9
	Итого	61	98,4	100,0
Пропущенные	Системные пропущенные	1	1,6	
Итого		62	100,0	

Есть ли у Вас любимое занятие?

■ Да
■ Нет

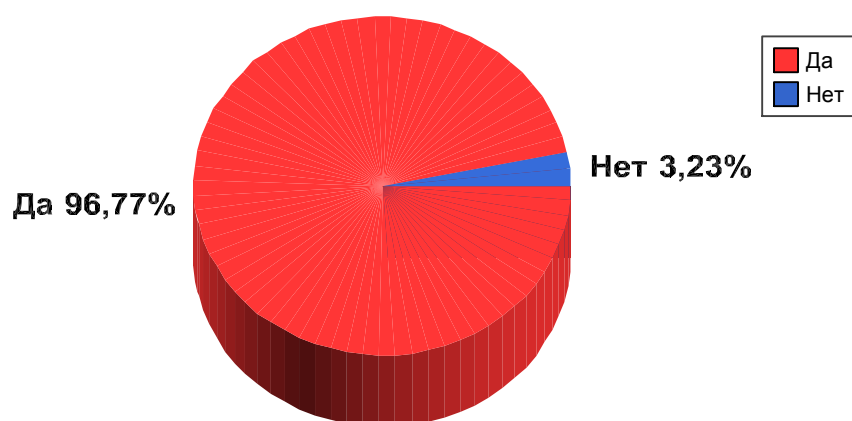


12. Если да, что именно?

		Частота	% по столбцу
Увлечения	Спорт	18	31,0%
	Работа	6	10,3%
	Чтение	4	6,9%
	Работа с детьми - организация спортивных мероприятий	4	6,9%
	Помощь людям	3	5,2%
	Охота	2	3,4%
	Компьютер	1	1,7%
	Мануальная терапия	1	1,7%
	Бильярд	1	1,7%
	Пишу стихи	1	1,7%
	Сельское хозяйство	1	1,7%
	Садоводство	1	1,7%
	Готовить	1	1,7%
	Строительство дома	1	1,7%
	Религия	1	1,7%
	Рыбалка	1	1,7%
	Организация презентаций	1	1,7%
	Путешествия	1	1,7%
	Саморазвитие	1	1,7%
	Уединение для размышлений	1	1,7%
нет ответа	15	25,9%	
Итого	58	100,0%	

13. Любите ли Вы заниматься общественной деятельностью?

	Частота	% по столбцу
Да	60	96,8%
Нет	2	3,2%
Итого	62	100,0%



14. Если Вы что-то хотите добавить о себе, то сделайте это здесь

Статистики

Если Вы что-то хотите добавить о себе, то сделайте это здесь

N	Валидные	62
	Пропущенные	0

Если Вы что-то хотите добавить о себе, то сделайте это здесь

		Частота	Процент	Валидный процент	Кумулятивный процент
Валидные	Нет ответа	57	91,9	91,9	91,9
	Директор МОУ СОШ №2 с.п. Куба баксанского муниципального района	1	1,6	1,6	93,5
	Имею высшее экономическое образование	1	1,6	1,6	95,2
	Меня волнует вопрос перспективы в сельской местности	1	1,6	1,6	96,8
	У меня одно пожелание: сделать работу администрации достаточно прозрачной, чтобы эту работу можно было понять со стороны	1	1,6	1,6	98,4
	Я спокойный, эмоциональный, во мне нету наглости, которая у всех присутствует, уважаю любой момент жизни, в которой я кому-лику, чем-либо помог	1	1,6	1,6	100,0
	Итого	62	100,0	100,0	

Ф.И.О.

	Частота
Алтуев А.А.	1
Атмурзаев Р.А.	1
Аттоев А.А.	1
Ашибоков А.М.	1
Башиева Г.Х.	1
Бейтуганов Г.Х.	1
Бекалдиев Т.А.	1
Биттиров Ж.Х.	1
Биттиров С.А.	1
Бозиев Х.К.	1
Болотов И.И.	1
Гаунов А.Б.	1
Гольман М.П.	1
Гузиев А.А.	1
Гулиев И.З.	1
Гулиев М.С.	1
Джаппуев А.М.	1
Джаппуев М.Р.	1
Дзасежев М.А.	1
Долов М.М.	1
Дугорлиев А.З.	1
Дыгов М.З.	1
Езиев М.И.	1
Елеев М.Д.	1
Кагермазов Р.А.	1
Канаметов Р.Ю.	1
Канаметова	1
Карамизов Р.Х.	1
Кефер И.Э.	1
Коков Х.Р.	1
Кулова З.В.	1
Курбанов С.Я.	1
Макушева О.Л.	1
Мешев Р.М.	1
Настуев А.В.	1
Ниров Н.М.	1
Ногайлиев М.И.	1
Пхашокова Л.А.	1
Пшуков А.Х.	1
Сиротинцева Н.В.	1
Скороходова	1
Согаев М.З.	1
Сотгаев А.Б.	1
Суншев А.К.	1
Текеев Т.М.	1
Тимошенко Н.В.	1
Тлебзухов А.В.	1
Узденова М.С.	1
Урипшева А.А.	1
Урядов Е.Ю.	1
Утов М.А.	1
Чочаев М.И.	1
Чочаев Э.Х.	1

Ф.И.О.

		Частота
Ф.И.О.	Шериев М.А.	1
	Шериев М.Л.	1
	не указано	7
	Итого	62